



将本说明书保存在电脑上





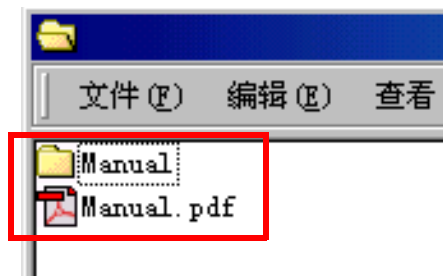
对于 Windows

双击桌面上的“ 我的电脑”图标。选择“ Document CD-ROM”图标，然后单击鼠标右键并选择“打开”。

双击“ Manual”文件夹。

双击“ Chinese Simplified”文件夹。

“ Manual”文件夹和“ Manual.pdf”文件包含使用说明书中的数据，因此，请将这些内容复制到电脑硬盘驱动器中。并将它们保存在驱动器中。






对于 Macintosh

在屏幕上双击“ Document CD-ROM”图标。

双击“ Data”文件夹。

双击“ Manual”文件夹。

双击“ Chinese Simplified”文件夹。

“ Manual”文件夹和“ Manual.pdf”文件包含使用说明书中的数据，因此，请将这些内容复制到电脑硬盘驱动器中。并将它们保存在驱动器中。

