


首先阅读



YYYYYYYYYYYY

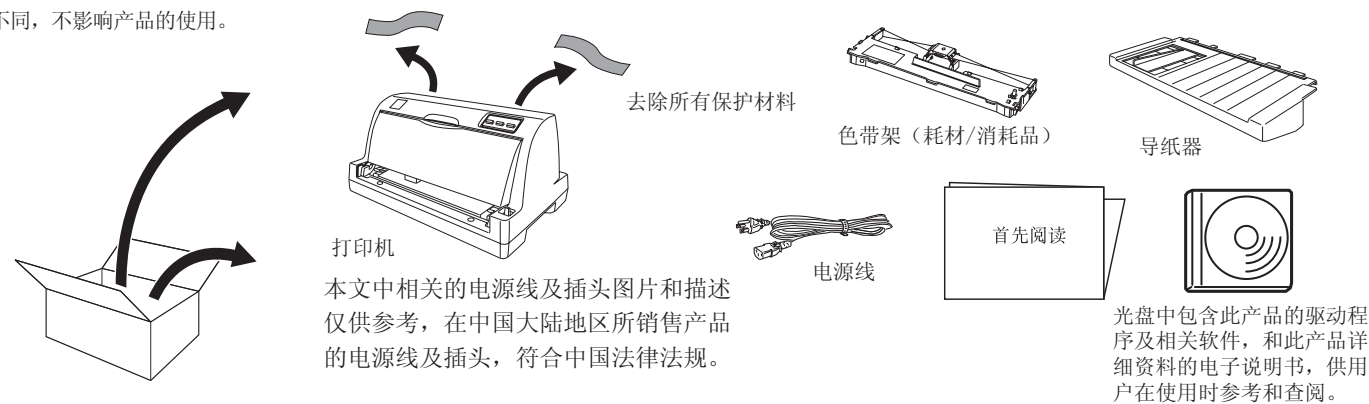
公司名称: 爱普生(中国)有限公司
公司地址: 北京市朝阳区建国路81号1号楼4层
制造商: 精工爱普生株式会社
注册地址: 日本国东京都新宿区新宿4-1-6
中国组装
生产标准号: Q/FJEC 001



❑ 如果产品本体上显示了此关于气候条件的安全警告标识 , 其标识含义为: 加贴该标识的设备仅按非热带气候条件进行安全设计与评估, 因此, 仅适用于在非热带气候条件下安全使用, 在热带气候条件下使用时, 可能有安全隐患。

打开打印机包装

- 本产品资料中使用的示意图仅供参考，本产品实际可能与之存在差异，以包装箱内产品实际为准。
- 本产品资料适用于多个产品型号，因您所购型号的不同，请仅参考您所购型号的示意图及描述，且其他型号的内容不适用于您所购的产品型号。
- 因您所购产品型号的不同，包装箱内仅有适用您所购产品型号的光盘。产品驱动光盘盘面上、驱动和软件中所显示的型号可能与实际销售产品的型号稍有不同，不影响产品的使用。



根据《微型计算机商品修理更换退货责任规定》及爱普生（中国）有限公司的保修政策，在保修期（含“三包”有效期）内未经爱普生公司的书面授权对产品进行的拆卸、维修、改装等而造成的故障、损坏将不享受“三包”服务。本产品部分位置贴有专用的“保修标贴”，请用户在保修期内妥善保护本产品的专用“保修标贴”，否则爱普生公司可能将因“保修标贴”的脱落、损毁而拒绝提供“三包”服务。

安装色带架

2

注意：
不要触摸打印机内部的白色线缆。

确保关闭打印机 (O)。

打开打印机盖。

轻轻将打印头移动到右边。

向前拉起压纸杆。

往您的方向转动压纸杆，如图所示。

爱普生产品使用说明或网页等可能描述了其他公司（非爱普生）的硬件 / 软件产品、功能及服务，爱普生对于其他公司生产的产品和提供的服务（包括但不限于其内容、性能、准确性、兼容性、可靠性、合法性、适当性和连续性）不做任何明示和 / 或默示担保。

注意：
请勿撕下色带导轨上的透明塑料挡片。
因为这样做会造成夹纸或打印机故障。

色带导轨

通过向前拉动色带导轨，将色带导轨从色带架上的固定处轻轻拔出。

将色带架插入打印机，然后紧紧按住色带架两边并将塑料钩扣到打印机插槽中。

安装打印机

3

将导纸器安装到打印机上。


将打印机连接到计算机上

4 **注意：**

- 接口数据线连接器只有一个正确方向，在将数据线插入整机接口前，确保数据线方向正确。
- 数据线需用户自备。

USB

使用USB数据线。



确保USB数据线插紧。

将数据线的另一端牢固地连接到计算机。

1. 首先可查阅产品的相关使用说明，包括产品的说明书（手册）等，以解决问题；
2. 访问爱普生网页 (<http://www.epson.com.cn>)，获得更多产品信息或下载驱动；
3. 从爱普生网页中查询其他支持方式。

转第3页

IEEE1284（并口）

如果使用并口数据线，请不要热插拔（带电插拔）并口数据线。

将数据线的另一端牢固地连接到计算机。

连接电源线

5

确保关闭打印机(O)。

安装打印机软件

6

在 Windows 2000, XP 或 Vista 中对于使用 LQ-630K/LQ-635K 的用户：
在 Windows 2000, XP, Vista 或 7 中对于使用 LQ-80KF 的用户：

选择简体中文，再点击简易安装，安装打印机驱动和软件。随产品提供的软件，因国家/地区而有所差异，具体信息请参见随产品提供的光盘。

仅 Windows Vista。

注意：

- 如果端口搜索失败，将弹出另一个「安装爱普生打印机工具」对话框，单击重试并手动配置端口。
- 要安装打印机软件，需要具有管理员权限的用户。如果遇到问题，请咨询管理员。
- 当安装打印机软件时，可能需要 Windows 系统光盘，如果出现提示，按屏幕指导并插入 Windows 系统光盘。

在 Windows 95, 98, Me 或 NT 4.0 中对于使用 LQ-630K/LQ-635K 的用户：

请从爱普生网页 (<http://www.epson.com.cn>) 下载打印机软件并安装。

在 Windows 7 中对于使用 LQ-630K/LQ-635K 的用户：

此打印机软件光盘中包含的打印机驱动程序与 Windows 7 操作系统不兼容。请使用 Windows 7 操作系统内置的驱动程序。按下面操作来安装 Windows 7 内置的驱动程序。

安装驱动程序（使用操作系统包含的驱动程序）

- 确保打印机和计算机都已关闭，然后将打印机连接到计算机。
- 打开打印机电源。
- 打开计算机并启动 Windows 7。
- 打印机检测并自动地安装 Windows 7 包含的驱动程序。

注释：

请从爱普生网页 (<http://www.epson.com.cn>) 下载 Windows 7 的驱动程序 EPSON status Monitor。

在 Windows 8 中对于使用 LQ-630K/LQ-635K/LQ-80KF 的用户：

您可从爱普生网页 (<http://www.epson.com.cn>) 下载打印机软件和应用工具软件 (EPSON Status Monitor3)。可以将软件下载到您计算机的任何地方，然后开始安装。

7

安装完成，打印机就绪。

有关打印机和故障排除的详细信息，通过单击计算机屏幕上显示的图标，可查看用户指南。

在 Windows 2000, XP, Vista 或 7 中对于使用 LQ-630K/LQ-635K 的用户：
对于 LQ-80KF 的用户：

插入软件 CD 光盘。

通过拖拽文件夹来拷贝或双击可打开。

在 Windows 95, 98, Me 或 NT 4.0 中对于使用 LQ-630K/LQ-635K 的用户：

插入软件 CD 光盘。

通过拖拽文件夹来拷贝或双击可打开。

双击我的电脑，打开 CD 光盘。双击手册然后打开语言文件夹。

如果在用户指南中没有找到所需要的信息，可浏览爱普生网页 (<http://www.epson.com.cn>)。

其他信息—中国环境标志标准建议

- 为了尽量减小噪声的干扰，建议将设备(本产品)放置于相对独立的区域。
- 可使用单页纸的设备推荐使用再生纸（应符合中国环境标志标准HJ2512要求的再生纸）。
注：因为制造商随时都有可能改变任何一种品牌或型号的介质/打印纸的质量，所以爱普生不能保证任何一种非爱普生品牌或型号的介质/打印纸的质量。

大批量购买介质/打印纸或大批量打印之前，请确保先做介质/打印纸的样品打印检测。

- 在换气不畅的房间中长时间使用或打印大量文件时，建议用户适时换气。
- 设备(本产品)无任何外接输入电源（也不与电池）相连时实现零能耗。
- 耗材回收渠道和相关信息请参见爱普生网页 (<http://www.epson.com.cn>)。关于设备(本产品)整机回收，请咨询爱普生回收专线 400-810-9977转8。

<p>中国能效标识 CHINA ENERGY LABEL 生产者名称 精工爱普生株式会社 规格型号 LQ-630K</p> <p>耗能低 1 2 3 1级</p> <p>操作模式功率(W) 1.4 待机功率(W) 0.1 预设延迟时间 (min) 5 附加功能功率因子之和 (W) 0.8 参见“中国能效标识网” (www.energylabel.gov.cn) 依据国家标准: GB 21521-2014</p>	<p>中国能效标识 CHINA ENERGY LABEL 生产者名称 精工爱普生株式会社 规格型号 LQ-635K</p> <p>耗能低 1 2 3 1级</p> <p>操作模式功率(W) 1.4 待机功率(W) 0.1 预设延迟时间 (min) 5 附加功能功率因子之和 (W) 0.8 参见“中国能效标识网” (www.energylabel.gov.cn) 依据国家标准: GB 21521-2014</p>	<p>中国能效标识 CHINA ENERGY LABEL 生产者名称 精工爱普生株式会社 规格型号 LQ-80KF</p> <p>耗能低 1 2 3 1级</p> <p>操作模式功率(W) 1.4 待机功率(W) 0.1 预设延迟时间 (min) 5 附加功能功率因子之和 (W) 0.8 参见“中国能效标识网” (www.energylabel.gov.cn) 依据国家标准: GB 21521-2014</p>
--------------------------------------------------------------------------------------------------------------------------------------------------------------------------------------------------------------------------------------------------------------------------------------------------------	--------------------------------------------------------------------------------------------------------------------------------------------------------------------------------------------------------------------------------------------------------------------------------------------------------	--------------------------------------------------------------------------------------------------------------------------------------------------------------------------------------------------------------------------------------------------------------------------------------------------------

产品中有害物质的名称及含量

部件名称	有害物质					
	铅 (Pb)	汞 (Hg)	镉 (Cd)	六价铬 (Cr(VI))	多溴联苯 (PBB)	多溴二苯醚 (PBDE)
电路板/电子部件	×	○	○	○	○	○
打印头/机械部件	×	○	○	○	○	○

本表格依据 SJ/T 11364 的规定编制。
○：表示该有害物质在该部件所有均质材料中的含量均在 GB/T 26572 规定的限量要求以下。
×：表示该有害物质至少在该部件的某一均质材料中的含量超出 GB/T 26572 规定的限量要求。
但这只是因为在保证产品性能和功能条件下，现在还没有可替代的材料和技术而被使用。

产品环保使用期限的使用条件

在中国销售的电子电气产品的环保使用期限，表示按照本产品的安全使用注意事项使用的情况下，从生产日开始，在标志的年限内使用，本产品含有的有害物质不会对环境、人身和财产造成严重影响。

No part of this publication may be reproduced, stored in a retrieval system, or transmitted in any form or by any means, electronic, mechanical, photocopying, recording, or otherwise, without the prior written permission of Seiko Epson Corporation. No patent liability is assumed with respect to use of the information contained herein. Neither is any liability assumed for damages resulting from the use of the information contained herein.

Neither Seiko Epson Corporation nor its affiliates shall be liable to the purchaser if this product of third parties for damages, losses, costs, or expenses incurred by the purchaser or third parties as a result of: accident, misuse, or abuse of this product or unauthorized modifications, repairs, or alterations to this product, or (excluding the U.S.) failure to strictly comply with Seiko Epson Corporation's operating and maintenance instructions.

Seiko Epson Corporation and its affiliates shall not be liable against any damages or problems arising from the use of any options or any consumable products other than those designated as Original Epson Products or Epson Approved Products by Seiko Epson Corporation.

EPSON 是精工爱普生株式会社的注册商标。

Microsoft, Windows 和 Windows Vista 是 Microsoft Corporation 在美国和/或其他国家/地区的注册商标。

一般通知：在这里使用的其他产品名称仅用于进行说明，可能是属于各公司自己的商标。爱普生（中国）有限公司对其不主张任何权利。