

Epson SureColor P5380 大幅面彩色喷墨打印机

EPSON

| 基本规格 | |
|--------------------|--|
| 本机最大打印幅宽 | 17英寸/432mm (A2+) |
| 打印技术 | 打印头 / 技术 爱普生Micro Piezo 微压电打印头 (智能墨滴变换技术) |
| 墨水系统 | 墨水名称 爱普生“活的色彩PRO10”颜料墨水 |
| | 墨水颜色 粗面黑, 照片黑, 灰, 淡灰, 青, 淡青, 黄, 鲜洋红, 淡鲜洋红, 紫罗兰 共10色 |
| 打印速度 | 打印速度 (相纸) 155s/A2*1 |
| | 打印速度 (粗面纸) 250s/A2*2 |
| 打印精度 | 本机最高分辨率 5760 x 1440 dpi |
| | 本机最小墨滴尺寸 1.5pl (微微升) |
| 纸张处理 | 走纸方式 摩擦走纸 |
| | 纸轴内径 2英寸/3英寸 |
| | 纸轴最大外径 150mm |
| | 介质宽度 卷纸/单页纸: 203mm~432mm |
| | 介质厚度 卷纸: 0.08mm~0.5mm/单页纸: 0.08mm~1.5mm |
| 最大打印长度 18m (卷纸) | |
| 控制面板 | 4.3英寸彩色光学触摸屏 |
| 打印驱动 | 接口 Super-Speed USB3.0 接口, 10BASE-T/100BASE-TX / IEEE802.11b/g/n/ac 以太网接口 |
| | 打印语言 ESC/P raster |
| 内存 | 1GB |
| 驱动运行环境 | Windows 11/10/8.1/8/7 ; Mac OS X 10.9.5 或更高 |
| 电气规格 | 电源 AC 100-240V 50/60Hz |
| | 功耗 (w) 运行 / 就绪 / 睡眠 / 关机 约 42/17/2.4/0.2 |
| 环境条件 | 温度: 运行 10°C~35°C; 储存 -20°C~ 40°C 湿度: 运行 20%~80%RH; 储存 5%~85%RH |
| 电磁 / 安全 | CCC |
| 噪音 | 约 46 dB (A) |
| 尺寸 | 尺寸 (打印机) 长 x 宽 x 高 863mm x 766mm x 405mm |
| | 重量 (打印机) 约 53kg |
| | 尺寸 (外包装箱) 长 x 宽 x 高 1,032mm x 912mm x 593mm |
| | 重量 (外包装箱) 约 65.5 kg |
| 随附软件 | Windows - EPSON manuals - Manual Launcher |
| 爱普生官网支持下载软件 | Windows: Printer Driver; EpsonNet Print; EpsonNet Setup; EpsonNet Config SE; Epson Manual Launcher; Epson Print Layout; Epson Edge Dashboard; Epson Media Installer; Epson ColorBase3; Epson Device Admin; Device Status System (DSS); EPSON SureLab OrderController Mac OS: Printer Driver; Firmware Updater; EpsonNet Config SE; Epson Manual Launcher; Epson Print Layout; Epson Edge Dashboard; Epson Media Installer; Epson ColorBase3 |
| 包装箱内清单 | 打印机, 10色初始化充墨墨盒 (80ml/支) 一套, 电源线, 用户指南, 维护箱, 无边距打印维护箱 |
| 保修 | 一年免费上门服务 (含打印头) |

备注:
* 本宣传页中的数据来源于爱普生实验室, 与实际使用数据存在差异。彩页中技术规范如有变更, 恕不另行通知。
*1 此速度基于爱普生彩色样图在高质量光泽照片纸 (170g)、分辨率 720 x 720dpi 模式下打印得出, 具体打印速度可能因用户打印环境区别而不同。
*2 此速度基于爱普生彩色样图在增强粗面纸、分辨率 1440 x 720dpi 模式下打印得出, 具体打印速度可能因用户打印环境区别而不同。

爱普生 (中国) 有限公司

北京市朝阳区建国路81号华贸中心1号楼4层
官方网站: www.epson.com.cn 官方微信/微博: 爱普生中国
服务咨询热线: 400-810-9977 爱普生官方天猫旗舰店: epson.tmall.com

图片仅供参考, 外观以实物为准。本说明若有任何细节之更改, 恕不另行通知。
爱普生 (中国) 有限公司在法律许可的范围内对以上内容有解释权。



爱普生官方网站



爱普生官方微信



爱普生官方微博

产品尺寸



墨水

| 墨盒容量 | 200ml |
|-------|------------|
| 照片黑色 | C13T55Y180 |
| 青色 | C13T55Y280 |
| 鲜洋红色 | C13T55Y380 |
| 黄色 | C13T55Y480 |
| 淡青色 | C13T55Y580 |
| 淡鲜洋红色 | C13T55Y680 |
| 灰色 | C13T55Y780 |
| 粗面黑色 | C13T55Y880 |
| 淡灰色 | C13T55Y980 |
| 紫罗兰色 | C13T55YD80 |

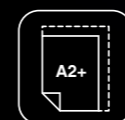
选件 / 耗材

| | |
|----------|------------|
| 卷纸轴 | C12C811251 |
| 维护箱 | C13T619200 |
| 无边距打印维护箱 | C13T619100 |
| 切纸刀 | C12C815351 |
| 卷纸带 | C12C890121 |
| 清洁纸 | C13S400045 |




卓而不凡 品质之选

Epson SureColor P5380 大幅面彩色喷墨打印机



17英寸 (A2+)幅面



1.5pl 本机最小墨滴



黑色增强图层



专业打印云解决方案

- 爱普生Micro Piezo微压电打印头, 最小墨滴尺寸仅1.5pl
- 爱普生“活的色彩 PRO10”颜料墨水, 品质出众
- 支持Epson Cloud Solution PORT专业打印云解决方案
- 搭载BEO黑色增强图层功能, 出色还原高对比度图像

Epson SureColor P5380 大幅面彩色喷墨打印机




Epson SureColor P5380是爱普生全新推出的17英寸A2+幅面高品质彩色喷墨打印机，为影像行业用户带来高端的打印体验。SC-P5380搭载爱普生Micro Piezo微压电打印头，支持输出的最小墨滴尺寸仅1.5pl，精确输出图像细节、减少颗粒感。同时，配备10色爱普生“活”的色彩PRO10™颜料墨水，色域宽广，且支持BEO黑色增强图层功能，提高图像的对比度，减少烫金效应，为用户高质量还原高饱和度的彩色图像，或高对比度的摄影作品、艺术影像。

性能卓越，非凡体验

爱普生Micro Piezo微压电打印头

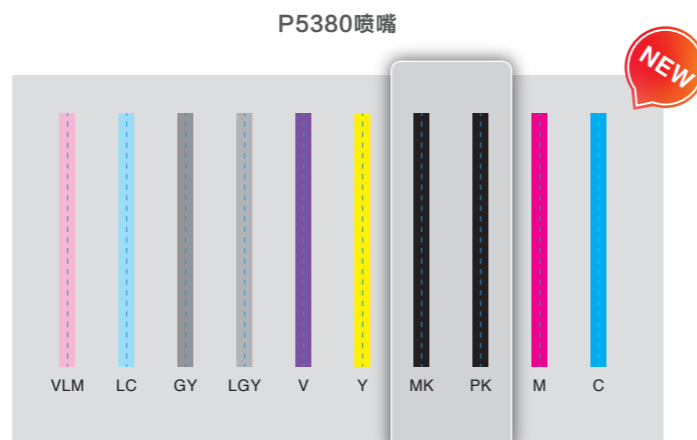
SC-P5380搭载爱普生Micro Piezo微压电打印头，可以喷射的最小墨滴尺寸仅1.5微微升，且最高打印分辨率可达5760x1440dpi，这两项参数对比前代产品均有较大提升，配合智能墨滴变换技术，SC-P5380大大满足了用户对高品质输出的要求。



| | SC-P5080 | SC-P5380 NEW |
|----------|-----------------|---|
| 本机最高分辨率 | 2880 x 1440 dpi | 5760 x 1440 dpi |
| 本机最小墨滴尺寸 | 3.5pl (微微升) | 1.5pl (微微升) |

升级粗面黑、照片黑专用喷射通道

SC-P5380较前代产品升级为粗面黑与照片黑的专用喷嘴通道，即粗面类介质和照片类介质相互切换时，不需要用墨水对喷嘴和墨路进行冲洗切换，节省了墨水 and 切换时间，可以有效做到降本增效。



精益求精，品质出众


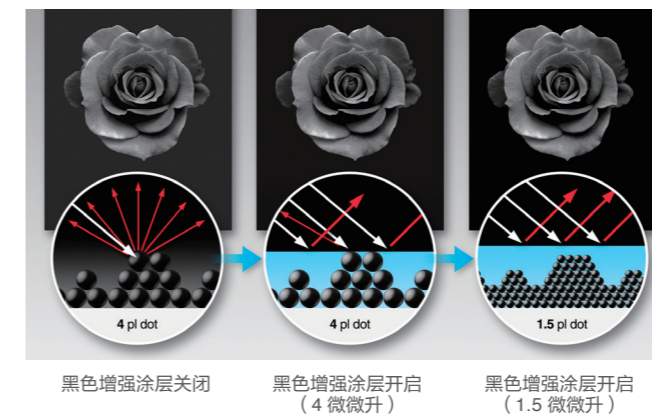
爱普生“活”的色彩 PRO10™ 颜料墨水

SC-P5380配备了10色爱普生“活”的色彩 PRO10™ 高密度颜料墨水，色域宽广，特别是标配紫罗兰色，大大提高了蓝色部分的色域，配合爱普生LUT色彩对照表技术，满足广色域的同时实现更加平滑细腻的过度，减少颗粒感。



支持黑色增强图层功能

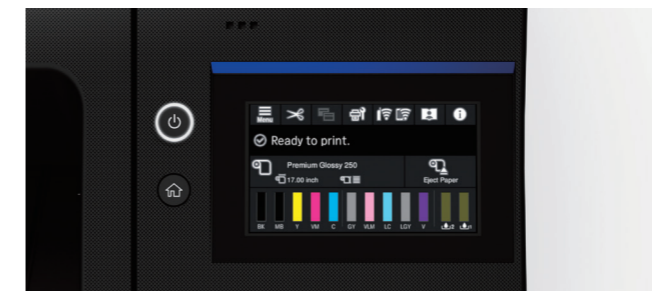
SC-P5380支持BEO黑色增强图层功能，得益于在光面介质下的暗部区域均匀覆盖淡灰色墨水，平复介质表面墨水堆叠产生的高度差，减少暗部区域的漫反射现象，使黑色密度值较前代产品得到提高，且在最高质量模式下开启黑色增强图层，即碳黑模式下，打印机通过喷嘴输出1.5pl的最小黑色墨滴，提升D-max值，增强对比度，减少“烫金现象”。



“软硬”结合，流畅体验

升级4.3英寸触摸屏

SC-P5380的显示面板较前代产品升级为更大的4.3英寸触摸屏，专业的画面UI，大屏操作，更易于看清看懂面板显示的图标内容，让操作人员轻松使用，便捷输出。



支持PORT云打印解决方案

SC-P5380支持Epson Cloud Solution PORT 云解决方案，用户在成功注册PORT后，可通过客户端提供的可视化看板随时随地查看打印机运行状态、印量数据、耗材使用情况等。对于拥有多台设备的用户，借助打印大数据寻求最优使用模式，轻松管理多台设备，节约资源。



支持Epson Media Installer 软件

Epson Media Installer 软件支持通过网络下载现有的或新发布的爱普生原装介质信息并添加到打印机中，这些介质信息已配置好了ICC曲线、打印模式、打印控制参数等，用户添加后可以直接调用打印，轻松输出高质量图像。此外，软件还支持编辑、删除已经手动添加在打印机中、驱动中的介质信息，方便用户更好地管理和使用打印机。



Epson Media Installer