

# 爱普生无线投屏设备



产品型号		内置基站版	外置基站版
产品规格	产品图		
	包装清单	投屏发射器 × 2 发射器收纳盒 × 1 无线网卡 × 1	接收基站 × 1 投屏发射器 × 2 发射器收纳盒 × 1 遥控器 × 1 安装支架 × 1 电源适配器 × 1
适配设备 *2*3		爱普生 CB-725 系列投影机	投影机
		爱普生 CB-800 系列投影机	商用电视
		爱普生 CB-L200 系列投影机	商用显示屏
		爱普生 CB-L730U 系列投影机	其他商用显示设备
功能与服务	无线投屏	支持	
	最大同时投屏数	4	
	最大同时连接数	6	
基本参数	输出分辨率	1920 × 1080	
	刷新率	60Hz	
	无线传输通信协议	IEEE 802.11 a/g/n/ac	
	无线频段	2.4GHz, 5GHz	
	传输距离 *4	10m	
	传输速率 *5	25Mbps/15Mbps/7Mbps	
	兼容操作系统	Windows 8.1 及以上, macOS 10.13 及以上	
	接口	同时配备 Type-C 和 USB-A 接口	
使用环境	工作温度	0 °C to 40 °C * <32 °F to 104 °F>	
	工作湿度	(Humidity 20 % - 80 %RH)	
	操作温度	-20 °C to 70 °C * <-4 °F to 158 °F>	
	操作湿度	(Humidity 0 % - 95 %RH)	
	海拔高度	0 m to 2000 m <0 ft to 6562 ft>	

备注：  
 \*1 首次使用需进行配对。  
 \*2 所适配爱普生投影机型号如下：CB-L730U、CB-L735U、CB-L630U、CB-L530U、CB-L630W、CB-L635SU、CB-L635SU、CB-L200F、CB-L200W、CB-L200X、CB-L200SW、CB-L200SX、CB-L250F、CB-735Fi、CB-725Wi、CB-725W、CB-735F、CB-720、CB-750F、CB-1485Fi、CB-800F、CB-805F。  
 \*3 爱普生无线投屏器（外置基站版）除了适配爱普生品牌的投影机产品，还可搭配其他品牌的投影机、电视等产品使用。具体适配性和使用效果视该显示设备的具体配置和产品设计而定。  
 \*4 传输距离受到用户实际使用环境影响，此传输距离数据由爱普生实验室测试结果所得。  
 \*5 无线投屏设备默认传输速率为 15Mbps，此传输速率数据由爱普生实验室测试结果所得。  
 \*6 该数据来源于爱普生实验室环境下测试所得，与实际使用或有出入。  
 \*7 本宣传页中的数据，来源于爱普生实验室数据，与实际使用数据存在差异。彩页中技术规格如有变更，恕不另行通知。

爱普生（中国）有限公司  
 北京市朝阳区建国路81号华贸中心1号楼4层  
 官方网站: www.epson.com.cn 官方微信/微博: 爱普生中国  
 服务导购热线: 400-810-9977 爱普生官方天猫旗舰店: eposn.tmall.com  
 图片仅供参考，外观以实物为准。本说明若有任何细节之更改，恕不另行通知。  
 爱普生(中国)有限公司在法律许可的范围内对以上内容有解释权。



EVS210901AZ



## 高效协作 一触即享

### 爱普生无线投屏设备



- 驱动自动安装与启动
- 支持 6 名演讲者进入等待模式
- 适配 Win10、macOS 等多种主流操作系统
- 同时支持 4 个不同信号源同屏输出
- 1080P 全高清画质输出
- USB-A 和 Type-C 双接口设计

# 爱普生无线投屏设备



爱普生无线投屏设备由爱普生公司自主研发生产，即插即投，轻松快捷地将笔记本/平板等设备的画面内容进行投屏分享。

## 便捷易用，轻松分享

### 1 接入!

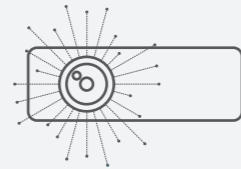
#### 接入笔记本电脑，轻松投屏!

将无线发射器接入笔记本接口 (USB-A 或 Type-C), 无需繁琐的设置与下载步骤, 轻松开始无线投屏 \*1。



#### 自动启动

当无线投屏器与笔记本电脑的发射器配对成功时, 爱普生的投影机自动启动 (仅适用于内置基站版)。



#### 接收器内置

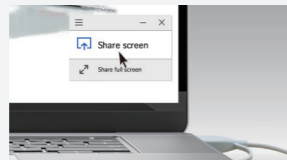
无线接收器已内置于爱普生投影机当中, 无需额外购买, 低成本带来高质无线方案 (仅适用于内置基站版)。



### 2 点击!

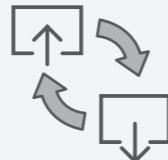
#### 单击按钮，分享如此简单!

只需轻轻点击，即刻大画面分享想要展示的内容。



#### 简单设计 轻松上手

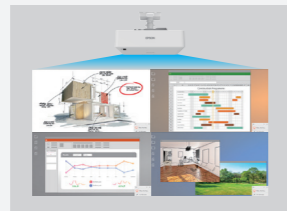
使用简单，无需经过特殊学习和训练就能使用。四分屏功能和演讲人切换功能也同样轻松上手。



### 3 协作!

#### 四分屏，协作更高效!

可以在一个大画面上同时显示来自四个不同信号源的画面, 在进行数据比对、视频会议、方案演示时, 提高会议沟通效率。



#### 流畅的屏幕切换

切换到下一个演讲者的屏幕是一件轻而易举的事, 不再打断会议来摆弄电缆或移动到电缆可以到达的座位。



## 两种型号，适用广泛

### 爱普生无线投屏器 (内置基站版)

适配部分爱普生投影机型号 \*2



### 爱普生无线投屏器 (外置基站版)

适配大多数显示设备使用 \*3



### 投屏发射器

可额外购买配备 \*1



## 性能出众，功能强大

### 一点击，小屏秒变百寸大画面

爱普生首代无线投屏器，性能强劲，即插即用，5秒\*6可将画面轻松投射。搭配爱普生投影机，百寸沉浸会议即刻可得。



### 双接口，广应用

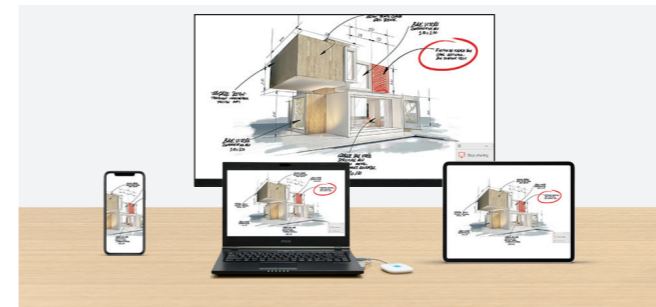
Type-C, USB-A双接口同时支持。无需担心因设备接口不匹配造成会议协作的不便，一身多用，轻松满足您的商务需求。



### 三兼容，支持windows, MacOS

Windows, Android, MacOS系统全面兼容，电脑，平板统统可以投屏，无缝协作就是这么简单。

\* Android系统的手机和平板，需要通过Miracast或爱普生iProjection应用程序进行连接、使用。



### 四分屏，内容灵活展示

支持来自多种信号源 (无线投屏器, HDMI, Miracast) 双画面, 四画面并列显示, 可同时投射多方参会者内容影像进行对比, 会议灵感尽情迸发。



## 案例演示

### 互联网公司



### 银行会议室



### 政府报告厅

