

型号		EB-C301MS	
投影系统		RGB 光阀式液晶投影系统	
投影方式		前 / 后 / 吊顶	
主要部件技术参数	LCD	尺寸	0.59 英寸含微透镜 (D8)
		驱动模式	多晶硅 TFT 有源矩阵
		像素数	1024,000 dots (1280 x 800) x 3
		实际分辨率	WXGA
		纵横比	16:10
	投影镜头	类型	手动光学变焦 / 电动聚焦
		F 值	1.58-1.7
		焦距	13.52 mm-16.22 mm
		变焦比	1.2 (光学变焦)
	镜头盖	类型	滑盖 (AV mute 滑盖)
参考寿命		230 W UHE	
灯泡 <sup>1</sup>	类型	4000 小时 (标准亮度模式)	
屏幕尺寸 (投影距离)	30-300 英寸 (0.67-8.18 米)		
投射比 (变焦: 广角)	1.04		
偏移量	10:1		
亮度 <sup>2,3</sup>	白色亮度	标准模式	3000 流明
	色彩亮度	标准模式	3000 流明
对比度 <sup>2,3</sup>	2000:1		
色彩再现	全彩(10.7374 亿种颜色)		
有效扫描频率 (模拟)	点时钟	13.5 MHz to 162 MHz up to UXGA 60 Hz	
	水平	15 kHz to 92 kHz	
	垂直	50 Hz to 117 Hz	
操作温度	5 °C to 35 °C, (20%-80% 湿度)		
操作海拔 <sup>4</sup>	0 米到 2000 米 (超过 1500 米区域: 应用于高海拔模式)		
贮藏温度	-10 °C to 60 °C, (10%-90% 湿度, 解冻)		
供电电压	100-240 V 交流 +/-10%, 50/60 Hz		
额定电压 & 电流	100-240 V 交流 50/60 Hz 2.9-1.3A		
耗电量	220-240V 地区	(开机) 标准模式	304 W
		(开机) 经济模式	203 W
		(待机) 网络开	7.7 W
		(待机) 网络关	0.44W
		额定电压 / 电流	100-240 V AC 50/60 Hz 3.3 - 1.5 A
尺寸 (长 x 宽 x 高)	不含脚钉 292x210x44 mm		
重量	约 1.7 kg		

主要功能	EB-C301MS	附件	EB-C301MS	
内置扬声器	声音输出	1W	• (3.0 米)	
易用功能	声影控 3 合 1 USB 投影	•	•	
	双画面显示	•	•	
	用户按钮	•	•	
	投影机 ID 管理	•	•	
	前排风设计	•	•	
	A/V mute	•	•	
	画面冻结	•	•	
	局部放大	•	•	
	帮助功能	•	•	
	直接连接爱普生实物展台	•	•	
	无 PC 演示	JPEG 浏览器	•	•
		PDF 浏览器	•	•
		EasyMP Slide Converter	•	•
		影片回放 (动态的 JPEG)	•	•
	遥控移动光标	•	•	
高效功能	直接开机	•	•	
	直接关机	•	•	
	5 秒快速启动	•	•	
	零秒冷却	•	•	
	screen fit	•	•	
调节功能	实时自动垂直和水平梯形校正	•	•	
	+/-45 度垂直梯形校正	•	•	
	+/-30 度水平梯形校正	•	•	
	自动垂直梯形校正	•	•	
	水平梯形校正按钮	•	•	
	快速四角调节	•	•	
	信号源搜索	•	•	
	操作面板保护功能	•	•	
	网络投影	控制与管理	EasyMP Monitor	•
			信息广播	•
无线连接		Web Remote	•	
		快速无线连接电脑	•	
安全功能	防盗杆	•	•	
	密码保护	•	•	
	用户标识设定	•	•	
	Kensington 锁	•	•	
		<b>接口面板</b>	<b>EB-C301MS</b>	
		Computer	•	
		Video	•	
		Audio in	•	
		HDMI	•	
		USB Type B	•	
		USB Type A	•	
		<b>选件</b>	<b>EB-C301MS</b>	
		备用灯泡	ELPLP65	
		无线网卡	ELPAP07	
		快速无线连接 USB Key	ELPAP09	
		空气过滤器	ELPAF31	
		桌面型便携幕	ELPSC32	
		支架投影幕布	ELPSC26	
		实物展台	ELPDC11	
		实物展台	ELPDC06	
		备注:		
		*1 上述时间为非承诺保修时间。灯泡亮度将随使用时间的增加而逐渐降低。灯泡实际使用寿命受使用模式、环境条件、用户使用习惯等因素影响会有很大差别。投影机在低亮度模式下使用, 灯泡使用寿命会得到有效延长。		
		*2 基于 ISO21118 标准制定, 该标准值代表量产产品的平均值, 而产品的出厂最低值为标称值的 80%。		
		*3 亮度、对比度数据基于: 颜色模式: 动态、变焦: 广角、自动光圈: 开。		
		*4 本产品可安全使用的地区: 海拔高度 2000m 及 2000m 以下地区 (基于中国国家标准 GB4943.1-2011)。		




投影距离

WXGA	投影距离	
屏幕尺寸 (inch)	广角 (cm)	长焦 (cm)
60	135	162
80	181	217
100	226	271
150	340	408

# 多媒体液晶投影机

## EPSON EB-C301MS

**EPSON**  
EXCEED YOUR VISION



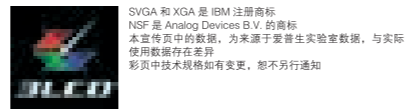
# 真正的超便携投影机



- 智能设备无线连接
- 超薄超轻 44mm 1.7Kg
- HDMI 连接
- 超智能画面调节
- DICOM 模式
- 分屏显示

### 清晰、明亮、绚丽的 3LCD 技术

3LCD 技术可以获得明度、自然、柔和的图像和锐利的视频影像。没有彩虹、色溢现象, 眼睛观看也更加舒适, 产品更加节能环保。



**EPSON**  
EXCEED YOUR VISION

www.epson.com.cn

### 爱普生(中国)有限公司

北京市东城区金宝街 89 号金宝大厦 7 层 官方网站: www.epson.com.cn 服务热线: 400-810-9977

#### 爱普生解决方案体验:

爱普生行业解决方案体验中心 (北京馆) 地址: 北京市东城区金宝街 89 号金宝大厦 610 室 电话: 010-8522-1186  
爱普生行业解决方案体验中心 (广州馆) 地址: 广州市天河区天河路 230 号万菱国际中心 1308 室 电话: 020-2863-3128  
爱普生行业解决方案体验中心 (上海馆) 地址: 上海市漕河泾开发区宜山路 900 号科技大厦 B 区 607 室 电话: 021-5423-4478

注: 爱普生行业解决方案体验中心 (上海馆) 预计 2012 年 9 月开业


#### 爱普生产品体验:

爱普生体验中心 地址: 北京市海淀区海淀大街 3 号鼎好天地电子市场 B 座 1 层 N1849-N1850 电话: 010-8269-6009

图片仅供参考, 外观以实物为准。本说明若有任何细节之更改, 恕不另行通知。爱普生(中国)有限公司在法律许可的范围内对上内容有解释权。

经销商盖章处

2014 年 7 月版 EVS120701DZ



免费下载 Epson iProjection, 用智能设备无线连接, 助您演讲更精彩。

1.7kg



44mm\*  
厚度

多媒体液晶投影机

# EB-C301MS

## 真正的超便携投影机

您是否经常要面对投影机的各种问题呢？

例如过大，过重，使用烦琐...

爱普生超薄便携系列旨在以实用的功能解决这些问题。灵巧简约的外观设计使超薄便携系列在任何环境下都能表现自如。助您让观众把注意力更多集中在您的演讲中。


### 真正意义上的超便携式投影机

## 便捷

#### ■ 超轻、超薄机身，便于携带

##### 随时随地，展现完美影像

拥有仅44mm的厚度(不含脚钉),1.7kg的重量。无论身处何处,携带便捷。即使是在明亮的房间,随时为您呈现高清、色彩艳丽、明亮的画面。



#### ■ 明亮环境下，仍然确保清晰的图像

##### 3000lm 高亮度

3000lm的高亮度让您不必拉上窗帘,也能够多达50人的大房间内做高品质投影演示。在办公室或教室内能够保持开灯的状态下使用。1.7kg的轻巧机身便于随身携带。

#### ■ 收放自如

##### 即时关机

即使放在桌面上使用,也可以使用完毕就直接关机收起,无须让您和您的观众等待投影机冷却,助您迅速准备您的下一场课程或会议,提高效率。



### 即使是便携式投影机，爱普生也为您提供超级易用的功能

## 实用

#### ■ 投影图像轻松调整

##### 实时自动垂直 / 水平梯形校正

只需将投影机开机,不用垂直面对屏幕或墙壁,也无须手动调解就能实现投影图像的自动校正。图像聚焦也能在同一时间自动完成。



##### 独创一键智能屏幕调解功能

当图像画幅超出屏幕或电子白板的最大边缘时,只需按下 Screen Fit 按钮,投影机将会自动重新聚焦,使图像与屏幕边缘吻合。



##### 双画面显示功能

可以实现单台投影机同时显示两个输入源信号,助您演讲更丰富多彩。

##### DICOM SIM 模式

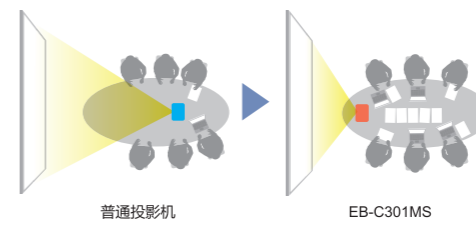
此模式可清晰地还原具有更深阴影的医疗图像如 X-射线数字图像等)。可用于医学教学环境。



#### ■ 更短的投影距离

##### 扩大你的办公空间


仅1.35m的距离便能投射出60英尺的画幅。该性能特别适用于小型办公室,为会议桌腾出更多可用空间。



#### ■ 更舒适的操作环境

##### 前排气设计

人性化的前排气设计,即使在小型办公桌上投影,也能避免任何人受到热排气的干扰。




### 支持多项炫酷先进功能

## 先进

#### ■ 安全可靠的无线网

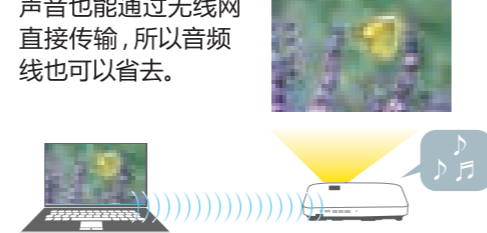
##### 智能设备的无线连接

免费下载 EPSON iProjection 应用程序,就可以通过无线网络播放智能设备中的文档(PDF/ PPT/ KEY/ DOC/ XLS)、照片及网页,同时可以进行实时的标注。通过此应用程序还可以对投影机进行控制。安卓系统读取的文档格式为 PDF 文件。



##### 无线网络连接功能

从此告别繁琐又危险的各种线吧!通过标配或选配的无线网卡,投影机就能实现无线局域网的连接,实现 PC 与投影机的直接相连。声音也能通过无线网直接传输,所以音频线也可以省去。



#### ■ 无需特殊设置，直接与 PC 连接使用

##### 3合1USB连接

与烦琐的投影图像设置说再见。只需用配套的USB线与PC连接,图像、声音文件都可以实现直接传输、投影,同时还可以实现遥控器用作无线鼠标的的应用。内置扬声器使您无需外接其它扬声器也能享受震撼音效。



#### ■ 告别沉重的电脑

##### 无 PC 演示

使用内置的“Slide Converter”软件,仅用一个USB存储器便能做投影演示(无须PC)。您可以轻松随身携带您所需要的数据。可读取图片及 PDF 文件。



#### ■ 丰富接口、多样选择

##### 丰富的接口

更为丰富的接口选择使投影变得更加效率。根据情况,您可以选择包括 USB、HDMI、无线网等多种连接方式。通过 USB 线,投影机甚至可以与 EPSON ELPDC06 实物展台直接连接使用。

