

大画面

坐享精彩，把大屏影院搬回家

看大片、看体育赛事、玩游戏、看网络视频等，突破小屏限制，与爱人、朋友及家人分享大屏投影带来的美妙家庭娱乐体验！没有幕布也没问题，墙面也可轻松投出精彩大画面哦！



注：屏幕比例为 16:9，相应长宽尺寸数据仅供参考

易安装 易摆放

便捷安装，摆放位置灵活

焦距范围灵活，更可从侧面实现多角度投影，安装摆放更轻松，画面尺寸随心所欲。无论客厅、卧室甚至书房等狭小空间，茶几、床头或书柜上，选择您喜欢的位置，随时随地享受大画面的乐趣！



真色彩

清晰、明亮、绚丽的画面

想要投影机拥有好的色彩？只关注白色亮度是不够的，还应该关注的是色彩亮度 Color Light Output (CLO)。爱普生投影机应用 3LCD 技术，拥有更高的色彩亮度，能很好地还原色彩，让画面表现更精彩。



更护眼

懂你所爱，爱电影，更爱眼睛

还在担心孩子长时间观看动画片对眼睛的伤害吗？投影机反射成像，蓝光能量及闪烁频率较低，能有效减少长期观看对人眼的损伤和疲劳感。




注：关于投影机对人眼视力的保护原理，参考“国家数字音视频及多媒体产品质量检测中心《液晶（LCD）投影与平板（FPD）显示系统在教育领域中的健康安全与系统性能分析报告》”

更随心

多种距离，多种屏幕尺寸，让选择更随心

灵活投影尺寸，画面多大，由你掌控！大范围焦距及高倍广角镜头，灵活应对多种画面尺寸及投影距离，推荐使用在大于或等于20m²且满足投影距离的环境中，投影距离请参考封底。狭小空间亦能轻松享受大画面的乐趣！



注：屏幕比例：16:9，图示距离为镜头至屏幕距离

3+3 延保

经济、实惠、放心

购买分辨率为1080P的爱普生家用投影机，并在购买后60天内登录 <http://myepson.epson.com.cn> “爱普生用户俱乐部”进行注册，完整填写调查问卷，即可享受整机三年，灯泡三年延保服务*，将指定机型的整机和随机灯泡保修期延长到三年。



CH-TW6300爱普生3LCD投影机

| 产品参数 | | |
|-------------|--------------------------------------------------------------------------------|------------------------------------------------------|
| 型号 | CH-TW6300 | |
| 投影系统 | RGB光阀式液晶投影系统 | |
| 投影方式 | 正投/背投/吊顶 | |
| 主要部件技术参数 | LCD | 尺寸 0.61英寸 (D10, C2Fine, 10Bit) |
| | | 像素数 2,073,600点 (1,920 x 1,080) x 3 |
| | | 实际分辨率 1080p |
| | | 纵横比 16:9 |
| | 投影镜头 | 类型 光学变焦 (手动) / 聚焦 (手动) |
| | | 焦距 18.2mm-29.2mm |
| | | 变焦比 1-1.6 |
| | | 镜头盖 镜头盖 |
| | 灯泡** | 类型 250W UHE |
| | | 参考寿命 3500小时(功耗:高) / 4000小时(功耗:中) / 5000小时(功耗:ECO) |
| 幕布尺寸 (投影距离) | 30-300英寸 (0.87-14.5米) | |
| 镜头移动范围 | 垂直: -60.0%到+60.0%/水平: -24.0%到+24.0% | |
| 亮度*** | 白色亮度 | 2600lm |
| | 色彩亮度 | 2600lm |
| 对比度*** | 60,000:1 | |
| 颜色处理 | 10 bit | |
| 色彩模式 | 自动、动态、明亮影院、自然、影院、3D动态、3D影院 | |
| 梯形校正 | 垂直 | ±30° |
| | 水平 | ±30° |
| 视频格式 | 480i / 576i / 480p / 576p / 720p / 1080i / 1080p | |
| 接口类型 | HDMI 1x2 (HDMI2支持MHL)、USB Type A x1、USB Type B x1、VGA D-sub 15pin x1、Audio out | |
| 操作温度 | 5°C-35°C (41°F-95°F) (20%-80%湿度, 无结露) | |
| 操作高度** | 0米-2000米 (超过1500米区域时使用高海拔模式) | |
| 电源电压 | 100-240 V AC +/- 10%, 50/60 Hz | |
| 尺寸 | 长度 x 高度 x 进深 410x163x304mm | |
| 重量 | 约6.6kg | |
| 风扇噪音 | 标准 / 环保 | 32dB/24dB |
| | 标准模式 | 317W |
| | 环保模式 | 256W |
| 待机模式 | 0.4W | |
| 随机附带配件 | 电源线 (3m)、遥控器、电池 (AAx2)、用户手册 | |

清晰、明亮、绚丽的 3LCD 技术

3LCD 技术可以获取明亮、自然、柔和的图像和锐利的视频影像。没有彩虹、色溢现象，眼睛观看也更加舒适，产品更加节能环保。SVGA 和 XGA 是 IBM 注册商标，NSF 是 Analog Devices B.V. 的商标。本说明页中的数据，为来源于爱普生实验室的数据，与实际使用数据存在差异。彩页中技术规格如有变更，恕不另行通知。

备注：

- *1 上述时间为非承诺保修时间。灯泡亮度将随使用时间的增加而逐渐降低。灯泡实际使用寿命首受使用模式、环境条件、用户使用习惯等因素影响会有很大差别。投影机在低亮度模式下使用，灯泡使用寿命会得到有效延长。
- *2 《信息显示测量标准》(IDMS) 2012 年 6 月发布了色彩亮度的测量方法，《信息显示测量标准》(IDMS) 由国际信息显示协会 (SID) 管理下的国际显示计量委员会 ICDM 负责编写。基于 ISO21118 标准制定，该称值代表量产时产品的平均值，而产品的出厂最低值为标称值的 80%。
- *3 亮度、对比度数据基于：颜色模式：动态、变焦：广角。
- *4 本产品可安全使用的地区：海拔高度 2000m 及 2000m 以下地区 (基于中国国家标准 GB4943.1-2011)。
- *5 即日起至2017年3月31日，凡购买本彩页中分辨率为1080P的爱普生家用投影机，并在购买后的60天内通过“爱普生用户俱乐部”免费注册成功，完整填写调查问卷，即可将该整机和灯泡的保修期延长至三年 (标准保修期为整机2年，灯泡0.5年) (详情请参考爱普生官方网站)。
- *6 本宣传页上的数据，为来源于爱普生实验室的数据，与实际使用的数据存在差异。彩页中技术规格如有变更，恕不另行通知。

爱普生 (中国) 有限公司

北京市朝阳区建国路 81 号华贸中心 1 号楼 4 层

官方网站: www.epson.com.cn 官方微信/微博: 爱普生中国

服务导购热线: 400-810-9977 爱普生官方旗舰店: epson.tmall.com

图片仅供参考，外观以实物为准。本说明若有任何细节之更改，恕不另行通知。爱普生(中国)有限公司在法律许可的范围内对以上内容有解释权。



爱普生官方网站



爱普生官方微信



爱普生官方微博

EVS160907AZ

产品尺寸图



可选配件

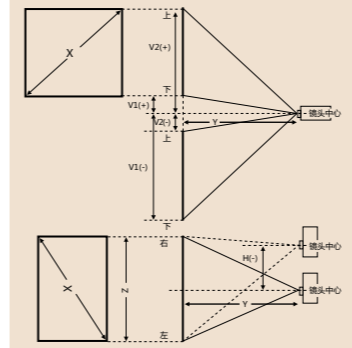
| | |
|----------|---------------------------------|
| 备用灯泡 | ELPLP85 |
| 空气过滤器 | ELPAF39 |
| 吊架 | ELPMB22 (白色) ELPMB30 (黑色/白盖) |
| 3D 眼镜* | ELPGS03 |
| 3D 眼镜充电器 | ELPAC01 |
| 无线网卡 | ELPAP10 |

* 3D 眼镜保修期 1 年

接口面板



投影距离



| 16:9 屏幕 | 投影距离 | | 镜头移动范围 | | | |
|----------|----------|----------|---------|---------|----------|----------|
| | 最近端 (广角) | 最远端 (长焦) | 垂直方向 | | 水平方向 | |
| X (屏幕尺寸) | Y (厘米) | V1 (厘米) | V2 (厘米) | H (厘米) | H (厘米) | H (厘米) |
| 60" | 176 | 286 | -2-7 | -7-82 | -32-32 | -32-32 |
| 80" | 235 | 382 | -110-10 | -10-110 | -43-43 | -43-43 |
| 100" | 295 | 478 | -137-12 | -12-137 | -53-53 | -53-53 |
| 120" | 354 | 575 | -164-15 | -15-164 | -64-64 | -64-64 |
| 150" | 443 | 719 | -205-19 | -19-205 | -80-80 | -80-80 |
| 200" | 591 | 959 | -274-25 | -25-274 | -106-106 | -106-106 |
| 250" | 740 | 1200 | -342-31 | -31-342 | -133-133 | -133-133 |
| 300" | 888 | 1441 | -411-37 | -37-411 | -159-159 | -159-159 |

高亮度 卓越画质

CH-TW6300爱普生3LCD投影机

- 1080P 3D全高清投影
- 画质增强、插帧技术
- 2600流明色彩亮度*2*3
- 镜头位移以及1.6倍变焦镜头
- 60,000:1高对比度*2*3

CH-TW6300爱普生3LCD投影机



优秀的图像画质

2600流明高亮度*2*3

亮度高达2600流明，可以享受生动、美丽的画面。




60,000:1高对比度*2*3

高对比度提供给您更为生动精彩的全高清影像。

■ 低对比度



■ 高对比度



采用1080P的全高清分辨率，提供您所喜爱的高清大屏娱乐享受。2600流明的白色/色彩亮度*2*3，使您即使在客厅也能享受到明亮、自然的画面；采用爱普生画质增强技术，有效提升片源的清晰度。动态插帧技术，让游戏等动作画面更加平滑顺畅。同时具备镜头位移、梯形校正、快速四角调节功能，令安装摆放更轻松。

主动3D蓝牙眼镜

采用3LCD技术的投影机可以让您享受到明亮生动的3D影像。3D眼镜可以通过蓝牙实现和投影机顺利的连接，传输顺畅不受房间内其他物体的干扰。



画质增强

先进的图像处理可为您提供更加清晰锐利的图像，多达5种预设模式，您可将自己喜爱的图像模式预先设定并储存，使用时根据实际情况轻松调出。

■ 画质增强：关



■ 画质增强：开



快速模式

快速模式下可以拥有更棒的游戏体验。减少运动画面的滞后时间，让游戏变得更加流畅。



插帧技术

插帧技术是在原有画面显示的每两帧中增加一帧，缩短每帧之间的显示时间，从而消除画面不清晰、以及快速运动画面的图像边缘模糊现象，使画面更加清晰流畅。



灵活的安装及连接

镜头位移以及1.6倍变焦镜头

该产品具有大范围镜头位移功能，水平位移达24%，垂直位移达60%，加上1.6倍的变焦镜头，投影机的安装位置会非常灵活。如在295cm到478cm之间（镜头中心至屏幕距离）都可以投影100英寸的画面。



丰富的接口

丰富的接口满足您的各种娱乐需求，您可以选择HDMI、USB等不同连接方式。



蓝牙音频传输

可以连接蓝牙音箱。蓝牙连接可以帮您减少音箱连线的烦扰，使您的房间更加整洁有序。

* 支持 SBC、aptX 蓝牙音频传输解码技术，连接性能依环境和音箱情况不同而有所差异。



紧凑的设计

由于投影机的进风口位于侧面，出风口位于正前方，所以无需在侧面或者后面预留散热的空间。安装更灵活，无需担心投影机的通风问题。



方便易用

主屏幕

投影机开机后直接进入主屏幕。您可以在主屏幕上轻松进行如色彩模式、3D 功能等设置。



iProjection的远程控制功能

在使用“iProjection”时，您的智能设备可以作为投影机遥控器使用。例如：当您想选择一种适宜使用环境的画面时，您可以进行触控操作轻松进入导航菜单中选择“画质预设”。



自动色彩优化处理

通过对环境光的感应，投影机能够自动选择适合环境的色彩模式，实现精彩的大画面投影效果。

