

# 智能运维 实现便捷 安全的个性化管控

## 彩色触控屏，直观易操作

2.7/4.3英寸液晶触控面板，人性化人机互动界面，操作简单。无需电脑，通过操作面板即可轻松将扫描文件发送至共享文件夹（SMB）、文件服务器（FTP）、电子邮件等。



## 扩展接口 支持刷卡认证（仅M15188）

USB扩展接口，支持U盘直接打印及扫描至U盘，还可外接读卡器（需另配），免去繁琐步骤，一刷即可轻松实现用户认证。

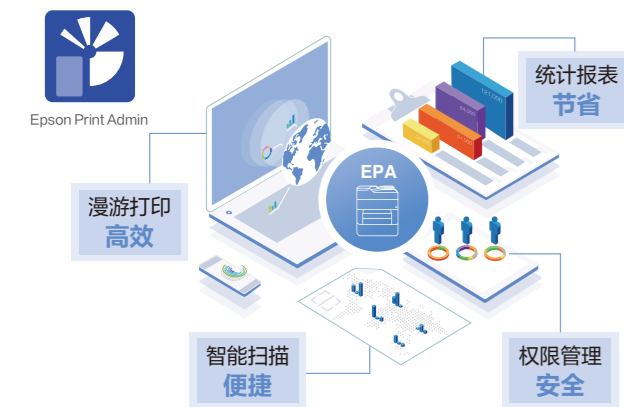


## 智慧方案，灵活兼容，满足定制化需求

依托Epson智慧软件解决方案，带来更高效、更灵活、更安全的使用体验。此外，还可兼容第三方文印管理解决方案（仅M15188支持），进行灵活扩展，充分满足商务客户日新月异的个性化使用需求，帮助企业优化商务办公环境。

## EPA智慧文印管家（仅M15188支持）

为企业量身定制的智慧文印输出解决方案，在保障数据安全的同时，充分实现按需打印，从而帮助企业节约成本并提升工作效率。



## ERS远程运维解决方案

服务商可通过智能物联网平台，来管控已经销售的打印设备，从而保证服务质量，提高服务效率，确保客户的满意度。



# M15146/M15147/M15188 A3+黑白墨仓式入门级复合机\*1

## 基本规格

打印功能		
打印方法	M15146/M15147	M15188
按需喷墨	按需喷墨 (微压电打印技术)	
喷嘴数量配置	黑色 800个	
打印方向	双向逻辑查找	
最小墨滴	3.8 微微升	
自动双面打印	支持	
逐份打印	支持	
最大分辨率	4800 x 2400 dpi (带有智能墨滴变换技术)	
打印机语言	ESC/P Raster、ESC/P-R(RHV2)	
仿真类型	PCL5/PCL6/兼容 PostScript3	
打印速度		
A4文档单面打印	黑白文本	约25页/分钟 (默认模式)*3
		约32页/分钟 (经济模式)*7
A4文档双面打印	黑白文本	约16页/分钟 (默认模式)*3

控制面板		
M15146/M15147	M15188	
显示屏	2.7 英寸 / 6.8cm 彩色液晶触控面板	4.3 英寸 / 10.9cm 彩色液晶触控面板

打印机接口		
USB接口	高速USB	
以太网接口	100BASE-TX/10BASE-T	
无线接口	WiFi 5代, 支持2.4G/5G Hz	
Wi-Fi 直连	支持, 8用户	
网络协议	TCP/IPv4, TCP/IPv6	
网络打印协议	LPD, IPP, PORT9100, WSD	
网络管理协议	SNMP, HTTP, DHCP, BOOTP, APIPA, PING, DDNS, mDNS, SNT, SLP, WSD, LLTD	

移动与远程打印		
Apple AirPrint	支持	
Mopria	支持	
Email Print	支持	
Epson iPrint Mobile App	支持	
Scan to Cloud	支持	
Remote Print Driver	支持	

打印纸处理		
进纸方式	摩擦进纸	
进纸器	3个 (底部×2、后部×1)	
支持最大纸张尺寸	A3+ (底部×2、后部×1)	
打印边距	默认3mm 页顶、页底、左边、右边	
进纸器容量		
标准纸盒1	A4/LTR/A3 普通纸 (80g/m <sup>2</sup> )	250 页
标准纸盒2	A4/LTR/A3 普通纸 (80g/m <sup>2</sup> )	250 页
后部进纸器	普通纸 (80g/m <sup>2</sup> )	50 页
	自定义 (最长6米)	1 页
最大放纸张数	普通纸 (80g/m <sup>2</sup> )	550 页
出纸器容量	A4普通纸	125 页

软件支持		
Windows XP SP3 /X Professional x64 Edition P2 or later		
Windows 7/8.1/10, Windows Vista		
Windows Server 2003 SP2 or later/2003 R2/2008/2008 R2/2012/2012 R2/2016/2019*		
Mac OS X 10.6.8, 10.7.x, 10.8.x, 10.9.x, 10.10.x, 10.11.x, 10.12.x, 10.13.x		

尺寸和重量		
尺寸	自动进纸器/出纸托盘关闭时	515 × 500 × 350 mm
	自动进纸器/出纸托盘打开时	515 × 976 × 521 mm
重量	重量	20.2Kg

复印功能		
最大复印分辨率	输入	600 × 600dpi
	输出	600 × 1200dpi
颜色数		256阶
最大复印尺寸		A3
最大复印份数		999页
复印速度		
文稿台	黑白模式	23页/分钟*9

\*1 本产品正式中文名称见产品销售包装或机身名牌。  
\*2 此处3年服务为1年标准保修+2年延保服务。在标准保修期(1年)内，保修服务不受累计打印页数限制。在进入延长保修期后，当累计打印页数达一定数量时，将不再享受延长保修服务，以累计打印页数(含标保期)或延长年限两项数据先到为准。M15147的保修累计打印页数上限为35万页。  
\*3 在标准模式下使用ISO/IEC 24734/24735/29183/17629测试纸张。数据来源于爱普生实验室测试结果，因使用环境和设置的不同，与实际使用数据存在差异。  
\*4 打印量基于爱普生的测试方式使用ISO/IEC 24712提供的文本和颜色图像混合测试纸张得出。在无需对打印机初始化充墨的使用状态下，使用普通纸在标准质量下测试，黑色墨瓶的测试打印量约为7500页。  
\*5 对比爱普生同类激光打印机产品的耗电量 (打印模式)，数据来源于爱普生实验室测试结果，通过使用ISO/IEC 24712 测试纸张进行测试，因使用环境和设置的不同可能会与实际使用数据存在差异。  
\*6 该小程序由南京功夫豆信息科技有限公司开发并拥有。  
\*7 使用eMemoA4测试纸张。数据来源于爱普生实验室测试结果，因使用环境和设置的不同，与实际使用数据存在差异。  
\*8 使用ISO/IEC 24712测试纸张。数据来源于爱普生实验室测试结果，因使用环境和设置的不同，与实际使用数据存在差异。

爱普生(中国)有限公司  
北京市朝阳区建国路81号华贸中心1号楼4层  
官方网站: www.epson.com.cn 官方微信/微博: 爱普生中国  
服务导购热线: 400-810-9977 爱普生官方天猫旗舰店: epson.tmall.com

图片仅供参考，外观以实物为准。本说明若有任何细节之更改，恕不另行通知。  
爱普生(中国)有限公司在法律许可的范围内对以上内容有解释权。

## 产品尺寸



扫描功能		
M15146/M15147	M15188	
扫描仪类型	平板彩色图像扫描仪	
扫描仪光源部件	CIS	
光学分辨率	1200 dpi	
最大物理分辨率	1200 x 2400 dpi	
最大分辨率	9600 dpi (插值计算)	
最大扫描区域	297 x 431.8 mm / 11.7 x 17inch	
扫描到网络文件夹/FTP	支持	
扫描到邮件	支持	
扫描到存储设备	不支持	支持

扫描速度		
ADF输稿器	黑白扫描 (单面/双面)	26/11.5 页/分钟*3
	彩色扫描 (单面/双面)	9/6 页/分钟*3

卡槽/USB存储功能 (仅M15188)		
USB Host	支持	
直接打印类型	存储设备	
直连打印支持纸张尺寸	A6, A5, A4, A3, A3+, B6, B5, B4, #10, DL, C6, C4, 16K, 8K, Letter, Legal, 10×15cm (4×6英寸), 13×18cm (5×7英寸), 16.9, 8.5×13英寸	

ADF功能		
最大扫描分辨率	1200×2400 dpi	
支持纸张厚度	64-95g/m <sup>2</sup>	
支持最大张数	50 页 (80g/m <sup>2</sup> )	
自动双面扫描/复印	支持	

噪音水平		
声功率/PC打印 (普通纸)	6.7(B[A])	
声压/PC打印 (普通纸)	52(dB[A])	

电器规格		
M15146/M15147	M15188	
额定电压	220-240V通用	
额定电流	0.4A	
额定频率	50-60 Hz	
典型耗电量 (TEC)	0.13kWh	0.14kWh
独立复印模式	约 19W**	21W**
待机模式	约 8W	9.9W
休眠模式	约 0.8W	
关机模式	约 0.2W	

环境条件		
温度	使用	10-35℃
	存储	-20-40℃
湿度	使用	20-80%RH
	存储	5-85%RH

安全功能		
M15146/M15147	M15188	
限制访问功能	支持	
PIN号码认证	支持	
LDAP地址本	不支持	支持
IP地址过滤	支持	
面板管理功能	支持	
选件/耗材		
维护箱编号	C9345	
墨瓶型号	009(黑色) 约7,500页**	



# 高质高效 超能畅印

## A3+黑白墨仓式入门级复合机\*1 M15146/M15147/M15188



- 功能全，效率高，易维护
- 大容量墨瓶，成本无负担

- 防水颜料墨，卓越打印品质
- 低能耗，低碳排，绿色打印新体验



爱普生官方网站 爱普生官方微信 爱普生官方微博

EIS211102BD

# 全面升级的入门体验

一机响应复杂需求，畅享智能无忧办公

入门不代表将就，尽享超段位的全新体验！

出色且全面的功能，稳定耐用，轻松提升办公效率；大容量墨仓设计，节能低功耗，全面降低打印成本。

商务办公放心优选，为用户打造低碳环保办公环境。



M15146 基础版



M15147 3年服务版\*2




M15188 刷卡版  
(支持EPA及第三方MPS软件)



## 提效降本 打造安心的 办公环境

### 快速启动，高效输出，让打印迫不及待

多页连续打印快至25ipm\*3，首页输出快至5.5秒\*3。



### 全双面，不动手

标配自动双面打印单元、自动双面输稿器，轻松实现自动双面打印/复印/扫描。



### 大容量颜料墨，尽情打印，顾品质，重安全


配备大容量墨瓶，印量高达7,500页\*4，成本无负担。  
采用颜料墨水，字迹清晰锐利，防水耐刮蹭，防篡改易保存。



### 低碳环保，安心办公

采用爱普生 Heat-Free 冷印技术，无需加热元件，较爱普生普通激光机节约 90%\*5 的能耗；结构更简单，显著减少宕机时间并节省人工，需要更换的耗材和零件更少，从而降低生产及回收所造成的环境负担。

Heat-Free冷印  
制胜未来的爱普生喷墨打印技术  
全方位提高生产率并降低环境影响



## 全而不繁 办公小白也能 轻松上手



### 多种连接方式 时刻在线更灵活

标配有线/无线网络。支持无线直连，无网络也可打印，最多可同时连接8台无线设备。



支持“AI智能打印”商用微信打印小程序\*6，无需跳转APP，商务打印更便捷。



### 创新墨仓 轻松灌墨更优雅

差异化卡口设计，防止错灌。无需挤压，即插即灌。可视化墨仓窗口，可随时观察耗材余量，及时加墨不停机。



### 后部进纸器 介质百搭更随心

灵活处理多种介质，还可支持幅幅等长纸打印，最长可打印6米。



### 底部双纸盒 切换尺寸更省事

底部2个250页A3+纸盒，可分别放置不同尺寸的纸张。

