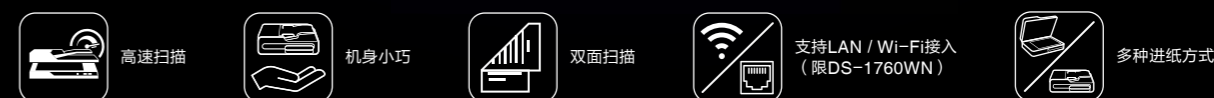


型号	DS-1730	DS-1760WN
产品描述	A4 ADF+ 平板彩色文档扫描仪	A4 ADF+ 平板彩色文档扫描仪
产品尺寸图		
基本参数		
扫描头	CIS × 2 (ADF × 1、平板 × 1)	CIS × 2 (ADF × 1、平板 × 1)
扫描速度	30ppm/60ipm	
光学分辨率	平板	1,200dpi × 1,200dpi
	ADF	600dpi × 600dpi
扫描分辨率	50dpi ~ 1,200dpi (1dpi 间距)	
扫描方式	平板扫描	扫描头移动 (文件固定) 型扫描
	ADF扫描	扫描头固定 (文件移动) 型扫描
扫描仪驱动	Epson Scan2 (TWAIN) (Windows、Mac) , SANE (Linux) , WIA (Windows) , ICA (Mac) , ISIS (Windows)	
整机尺寸 (mm)	扫描时	425 (W) × 374 (D) × 142 (H)
	储藏时	425 (W) × 351 (D) × 135 (H)
整机重量	4.94kg	
连接方式	USB	USB 2.0
	有线网络	—
	无线网络	—
ADF功能		
文档尺寸	A4、US letter、Legal、A5、A6、B5、B6 min: 105 × 148 mm、MAX: 216 × 393.7 (15.5 inch) mm	
ADF容量	60张 (80g/m ²) ; 长纸: 1张	
纸张重量	50~120g/m ²	
平板功能		
平板扫描尺寸	215.9 × 297mm	
软件功能		
适配软件	Document Capture Pro、Document Capture、Epson Smart Panel	
输出格式	JPEG、TIFF、Multi-TIFF、PDF (Including SearchablePDF、PDF/A、Password PDF)、BMP (Windows only)、PNG	
设备参数		
工作湿度	15~80% (无凝露)	
工作温度	5℃ ~ 35℃	
储存湿度	15~85% (无凝露)	
存储温度	-25℃ ~ 60℃	
输入电压范围	160V - 400V	
额定电压	AC220 - 240V	



掌握高效 一触即发

A4 ADF+平板彩色文档扫描仪
标准版: DS-1730 网络版: DS-1760WN



- 高速高效: 30ppm/60ipm
- 机身小巧: 节省办公空间
- 一触即发: 配备2.4寸LCD屏幕
- 连接多样: 网络版增加LAN / Wi-Fi连接方式 (限DS-1760WN)

爱普生 (中国) 有限公司

北京市朝阳区建国路81号华贸中心1号楼4层

官方网站: www.epson.com.cn

官方微信/微博: 爱普生中国

服务导购热线: 400-810-9977

爱普生官方天猫旗舰店: epson.tmall.com



爱普生官方网站



爱普生官方微信



爱普生官方微博

图片仅供参考, 外观以实物为准。本说明若有任何细节之更改, 恕不另行通知。
爱普生 (中国) 有限公司在法律许可的范围内对以上内容有解释权。

爱普生，作为外设产品及解决方案的专家，通过优秀的产品表现助力中小企业及办公用户进行高效、稳定的电子化办公。



DS-1730

智慧扫描简单易用

占地面积小、平板扫描支持自动裁剪、ADF 和平板可以实现连续扫描

软件升级图像处理能力提升

彩色/灰度/单色自动检测、图像能力全面提升、边缘校正/打孔去除

可靠性提升

智能文档保护功能



DS-1760WN

智慧扫描简单易用

占地面积小、平板扫描支持自动裁剪、ADF 和平板可以实现连续扫描、Scan to 扫描功能、支持多种连接方式

软件升级图像处理能力提升

彩色/灰度/单色自动检测、图像能力全面提升、边缘校正/打孔去除


可靠性提升

智能文档保护功能、通过玻璃污垢检测降低重新扫描的风险

智慧扫描 简单易用

■ 机身轻巧 节省空间

基于爱普生“省、小、精”的技术，机身设计更加轻巧，节省用户的办公空间。



■ 轻松办公 支持多种介质扫描

轻松办公，爱普生全新一代平板+自动进纸器扫描仪助力办公效率大幅提升。面对大小厚薄不一的纸张时，强大的自动进纸器可以兼容各种不同的纸张同时一次性扫描，全面减少重复动作，提升办公效率。

- 使用自动进纸器进行扫描时

	DS-1730	DS-1760WN
长纸长度	~3,048mm	~5,461mm
纸张厚度	50~120g/m ²	
纸张类型	高质量纸张、普通纸、再生纸、明信片、活页纸、预打孔文件纸、热敏纸	

- 平板扫描适用于书、ID卡、护照等较厚或者不可弯折的扫描原件

■ 高速高效 全自动双面扫描

高质高效，是用户对扫描仪要求的关键。爱普生全新一代平板+自动进纸器扫描仪速度全面提升，自动双面扫描，能够大幅度提升办公效率，节省办公成本。

产品名称	前代产品	DS-1730	前代产品	DS-1760WN
自动进纸器扫描速度	22ppm/7ipm	30ppm/60ipm	25ppm/10ipm	30ppm/60ipm
ADF纸仓负荷量	50	60	50	60
连接方式	USB	USB	USB/Wi-Fi	USB/Wi-Fi 有线网络

■ 支持多种连接方式（只适用于DS-1760WN）

- DS-1760WN 支持 USB、Wi-Fi和有线网络连接

	DS-1730	DS-1760WN
USB	2.0	2.0
Wi-Fi	N/A	Wi-Fi 2.4/5GHz Wi-Fi Direct
Ethernet	N/A	10/100/1000

■ Scan to功能全面提升网络办公效率（只适用于DS-1760WN）

- 2.4 英寸 LCD 面板易于操作
- 如果用户提前注册日常任务，则无需使用 PC 即可轻松扫描和发送文档



- 用户可以使用预先注册的预设来执行自己的“扫描到”的快捷方式



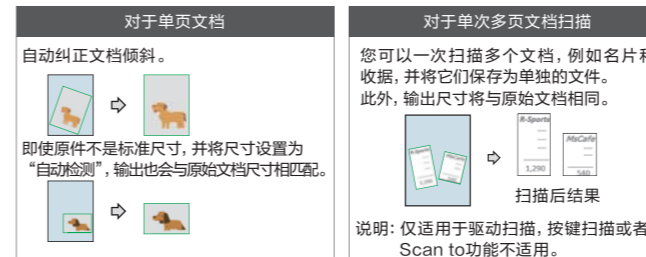
- 此外，还可以将预设设置为启动扫描仪后的默认屏幕



软件升级 图像处理能力提升

■ 自动裁切功能

DS-1730/1760WN会自动裁剪文档区域（平板扫描）。

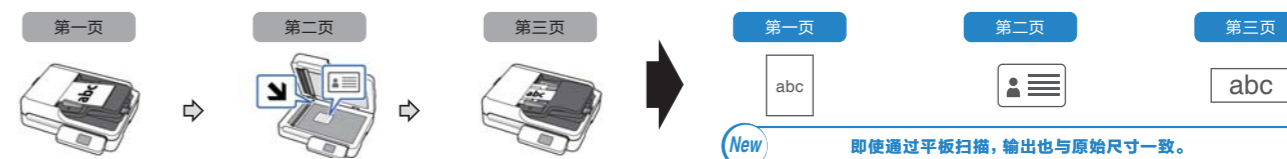


■ 图像能力全面提升

- 单色文本字符扫描能力提升
- 去除皱纹和阴影
- 彩色模式：优先消除低白度的再生纸底色
- 单色模式：优先考虑浅色文字的再现
- 图像影像质量的提升
- 在减少文件大小的同时，实现清晰的文字和照片纹理修正文档边缘和打孔
- 边缘校正:DS-1730/1760WN扫描仪可自动修正弯曲边缘和撕裂

■ DS-1730/1760WN支持自动裁剪文档区域

这意味着当您通过 ADF 和平板连续扫描不同大小的文档时，您可以将它们输出为与原始文档大小匹配的单个文件。



■ 彩色/灰度/单色自动检测

通过使用自动彩色/灰度/单色检测，即使您一次扫描多个文档，它们也会自动分为彩色、灰度和单色三种类型。



可靠性提升

■ 爱普生文档保护功能

- 直流有刷电机检测进纸错误
- 配备直流有刷电机的爱普生扫描仪可以检测进纸异常。如检测到异常时会立即停止进纸，从而最大限度地减少对原件的损坏。即使您不小心送入了装订好的文件，文件也不会被撕破。
- 使用图像检测倾斜
- 扫描仪使用 CIS 模块分析图像，如果检测到倾斜度大于一定水平，则会检测到异常并停止。这也有助于最大限度地减少对文件的损坏。

■ 通过玻璃污垢检测降低重新扫描的风险

对于 ADF 扫描，DS-1730/1760WN 可在玻璃表面脏污时提前发出通知，从而减少因脏污而不得不重新扫描的麻烦。



产品支持信息

■ 支持EPSON Device Admin

允许管理员管理和配置通过网络或 USB 连接的 Epson 产品。



■ 支持Epson Smart Panel APP（只适用于DS-1760WN）

Epson Smart Panel APP让用户能够轻松地通过智能设备进行扫描操作，可直接从智能设备通过电子邮件/云发送扫描数据。



售后无忧

安心用：整机原厂一年保修服务。可通过爱普生服务热线400-810-9977或www.epson.com.cn找到离您最近的服务中心。