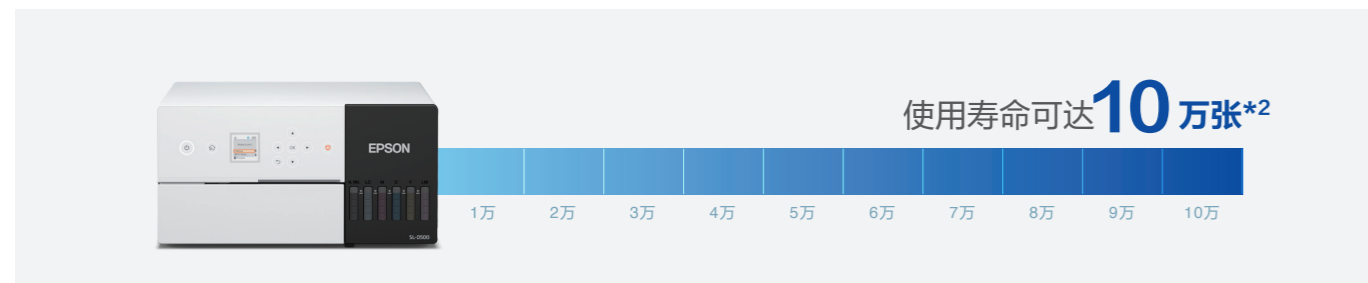


长使用寿命

SL-D580具有良好的耐用性，使用寿命可达10万张*2。



三年标准保修 安心使用

SL-D580除有良好的耐用性外，标准三年保修**让客户放心使用。



应用场景

图文店



摄影工作室



自助打印



景点便携打印



Epson SureLab D580 小巧型自动双面干式影像输出设备


基本规格	
本机最大打印幅宽	102毫米/4英寸
打印技术	打印头/技术 爱普生Micro Piezo微压电打印头（智能墨滴变换技术） 打印头数量 180个喷嘴/色（×6色）总数量1,080个喷嘴
墨水系统	墨水名称 爱普生“活的色彩D6r-S”染料墨水 墨水颜色 黑色、青色、洋红色、黄色、淡青色、淡洋红色 共6色
打印速度* 7</td <td>高速模式 13.4秒（4"×6"） 标准模式 19.4秒（4"×6"） 高品质模式 32.3秒（4"×6"）</td>	高速模式 13.4秒（4"×6"） 标准模式 19.4秒（4"×6"） 高品质模式 32.3秒（4"×6"）
打印精度	本机最大打印分辨率 1440×720dpi 本机最小墨滴尺寸 2.5pl（微微升）
纸张处理	走纸方式 摩擦走纸 单页纸 宽:89mm~102mm 长:127mm~152mm 介质厚度 0.2mm~0.265mm
控制面板	1.44英寸彩色屏
打印驱动	接口 高速 USB接口 100BASE-TX/10BASE-T 以太网接口 WiFi IEEE802.11b/g/n 打印语言 ESC/P raster 语言
内存	0.5GB
驱动运行环境	Windows® Windows®11、Windows®10、Windows®8.1 for each 32bit/64bit Mac Macintosh Mac OS X（10.9.5或更高版本）、macOS 11.x
电气规格	电源 AC 100 to 120V,220 to 240V,50/60Hz 功耗(w) 运行:约18W 就绪:约3.8W 睡眠:约1.4W 关机:约0.35W
环境条件	温度 运行:10°C~35°C 存储（开封前）:-20°C~60°C 存储（开封后）:-20°C~40°C 湿度 运行:20%~80%（非凝结） 存储:5%~85%（非凝结）
电磁/安全	CCC认证
环境相关法规	符合RoHS要求
噪音	约50dB(A)或更低
尺寸/重量	尺寸（打印机）长×宽×高 长 299mm × 宽 350mm × 高 154mm 重量（打印机）7Kg*3 尺寸（打印机箱）长×宽×高 长 434mm × 宽 432mm × 高 245mm 重量（外包装箱）8.6Kg
包装箱内清单	打印机、维护箱、用户手册、设置指南、CD、AC 数据线
随附软件*6	CD Windows®: Printer Driver、Installer Package、Software Updater、EpsonNet Print、EpsonNet setup、EpsonNet Config SE、Manual Package、System Software Mac OS X: Installer Package APP iOS/Android: Epson Smart Panel
保修	标准保修三年（送修、含打印头）*1（具体以产品保修卡为准）

备注：
*1 保修期以三年和10万张先到者为准。10万张使用寿命来源于爱普生实验室测得数据，根据使用环境和条件变化使用寿命可能发生变化；当打印数量达到10万张但产品仍在三包有效期内时，爱普生仍将提供三包服务，直至三包有效期到期为止。
*2 10万张使用寿命为4×6英寸照片打印的使用寿命。10万张使用寿命来源于爱普生实验室测得数据，根据使用环境和条件变化使用寿命可能发生变化。
*3 不包含墨水和相纸重量。
*4 便携式移动电源输出功率需在100W以上，接口等要求需与SL-D580相匹配。具体运行情况可能因使用便携电源的参数不同而有所不同。
*5 仅限iOS系统用户。
*6 用户也可通过官网下载相应软件。具体软件信息以官网为准。
*7 打印速度基于爱普生实验室测试结果。最终打印结果取决于电脑性能、系统配置、软件程序和图像复杂程度。

爱普生（中国）有限公司
北京市朝阳区建国路81号华贸中心1号楼4层
官方网站: www.epson.com.cn 官方微信/微博: 爱普生中国
服务导购热线: 400-810-9977 爱普生官方天猫旗舰店: epson.tmall.com

图片仅供参考，外观以实物为准。本说明若有任何细节之更改，恕不另行通知。
爱普生(中国)有限公司在法律许可的范围内对以上内容有解释权。

产品尺寸图



墨水	
墨水容量	70ml
黑色	C13T54F180
青色	C13T54F280
洋红色	C13T54F380
黄色	C13T54F480
浅青色	C13T54F580
浅洋红色	C13T54F680

耗材	
维护箱	C12C934591
搓纸轮工具组件	C13S210138
定制版搓纸轮工具组件（明信片）	C13S210184

介质	
SureLab 双面绒面照片相纸（225）	C13S400162



玲珑小巧 大有不同

Epson SureLab D580 小巧型自动双面干式影像输出设备



大容量纸盒



连续双面无边距照片打印



无线打印



长使用寿命

- 紧凑型外观设计
- 支持Epson Cloud Solution PORT
- 大容量纸盒
- 无线打印

- “活的色彩D6r-S”六色高端染料墨水
- 三年标准保修*1
- 连续双面无边距照片打印
- 长使用寿命



爱普生官方网站



爱普生官方微信



爱普生官方微博

Epson SureLab D580 小巧型自动双面干式影像输出设备



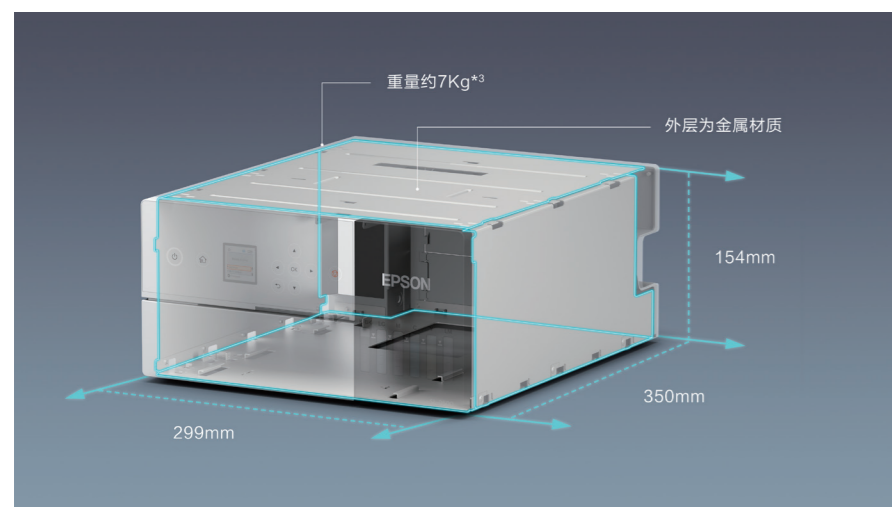
Epson SL-D580 是爱普生全新推出的小巧紧凑型双面照片打印机。Micro Piezo 微喷电压打印头配备“活的色彩 D6r-S”六色高端染料墨水，全新喷嘴检测设计保证高品质画面输出。稳定耐用的构造设计带来 10 万张使用寿命*2。三年标准保修**1 政策让客户放心使用。

其创新性的连续双面无边距照片打印功能，拓展更多应用场景。不仅满足传统证件照、生活照、肖像照等基本输出需求，民用 DIY 到商用迷你相册也都成为可能。

高品质输出 小巧绝不简单


紧凑型外观设计

Epson SL-D580延续了爱普生“省、小、精”的设计理念，整机占用面积不足0.12平方米，重量仅约7千克*3。紧凑小巧的外观为机器摆放带来了极大的灵活性，无论是柜台、桌下抽屉、角落都可轻松摆放。4面钢层结构，可支撑最多3台打印机叠层摆放，满足规模化使用的同时，最大程度减少空间占用，适合紧凑型店面、自助打印机等多种场景需求。

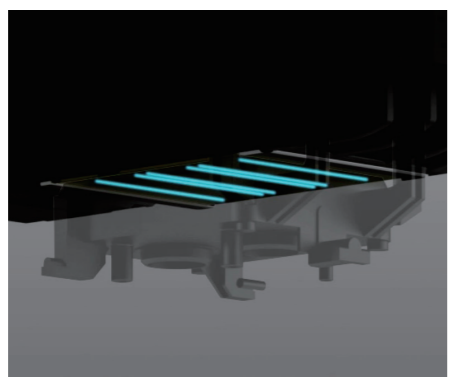


微压电打印头


爱普生Micro Piezo 微喷电压打印头，拥有极高的性能并且经久耐用。每种颜色配有180个微细喷嘴，通过智能墨滴变换技术，可喷出小至2.5微微升墨滴，极大的减少了打印时间并提高图像质量。自动喷嘴检测系统，可以有效消除喷嘴堵塞造成的误打印，极大的节省了维护时间和使用成本。



微压电打印喷头



喷嘴自动检测系统



智能变换墨滴

“活的色彩D6r-S”六色高端染料墨水

Epson SL-D580 采用爱普生“活的色彩D6r-S”染料墨水。高端染料墨水保持了染料墨水色域宽广、颜色鲜活的特性外，其稳定的墨水化学性质及优越的抗老化性为照片的长期保存带来了可能。除基本黑、青、洋红和黄基本四色外，含有淡洋红色和淡青色的色彩配置不仅使得色阶输出更加平滑，照片细节也可以精彩还原。

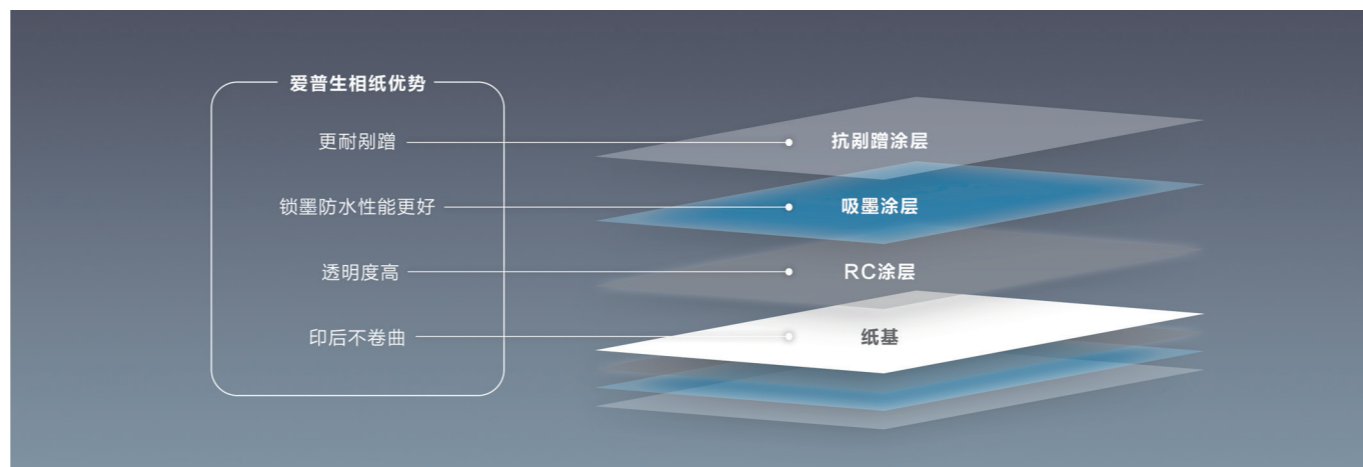
ULTRACHROME D6r-S INK



爱普生“活的色彩D6r-S”染料墨水

爱普生原装相纸

爱普生原装相纸伴有的抗刮蹭涂层，不仅可以大幅减少进纸过程中带来的刮蹭划痕，保证双面照片的打印质量，同时可以减少输出照片之间的粘连问题。原装相纸吸墨涂层具有更加优越的亲水性，除有效防止印后墨水不干而带来的粘蹭问题，与原装墨水良好的适配度还可带来更优越的色彩体验。除此之外，相比卷纸，输出照片更加平整，便于存储叠放。



轻松上手 便捷简单

1.44英寸LCD面板


SL-D580 配有1.44英寸LCD指示面板，轻松获取打印机相关提示信息，可通过按键及面板提示信息快速操作、检查打印机状态。直观易用，方便使用者快速上手，无需打印机操作经验也可直接使用。

满墨自动停止注墨

在注墨过程中，墨箱注满后会自动停止注墨，从而消减了因使用者操作不当导致的墨箱溢墨风险。

全新喷嘴检测技术

全新喷嘴检测技术可有效检测并纠正打印过程中的断线及墨点错位问题，为高质量画面输出提供全新可能。



大容量纸盒

小巧机身配备大容量纸盒，一次可以贮存100页相纸，大印量客户可大幅减少纸张补充次数，便捷简单、轻松打印，为连续打印保驾护航。

低墨量提示

除可直观观察剩余墨量外，SL-D580带有低墨量提示功能。在低墨量情况下，LCD面板会显示低墨量提示，及时提醒使用者进行注墨操作，有效预防因墨水在打印过程中耗尽带来的打印错误，从而减少不必要的废片成本。

前进纸和注墨方式

采用前进纸、前出纸、前端注墨设计。甚至维护箱的更换也可在前端完成。无需在摆放时额外预留操作空间。即使是角落摆放、展柜摆放也不会因耗材更换带来困扰。独特的机体设计确保打印机随时处于平衡状态，不会因前端注墨、维护箱更换等操作而失去机体平衡，从而带来跌落风险。



前进纸方式



前注墨方式



前端更换废墨仓

创新设计 便携应用 多场景全覆盖

连续自动双面无边距打印

连续双面无边距自动打印功能帮助拓展更多的应用场景。小巧相册、旅行手账、纪念照片、惊喜活动，均可连续双面输出、一步到位。为客户带来更多的业务可能性。



低能环保 便携打印

打印机运行状态低至18W。仅用便携式移动电源**4即可支撑打印机正常运行。在环保节能的同时，满足便携打印等特殊需求。

支持无线打印方式

除传统的有线传输方式外，SL-D580可以支持无线打印模式。客户可以通过无线网络连接打印机，从电脑、平板电脑、手机等多种、多台设备上发出打印指令进行快速打印。

在无网络环境的状态下，客户也可通过airprint**5或Epson iPrint APP直接连接打印机进行打印输出。不仅大大减少打印机的布线烦恼，也使得照片打印变得更加简单便利。

