






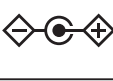









安全符号和说明列表

下表列出了设备上所标安全符号的含义。

编号	符号标记	批准的标准	说明
①		IEC60417 No. 5007	“ON”（电源） 表示连接到主电源。
②		IEC60417 No. 5008	“OFF”（电源） 表示主电源已断开。
③		IEC60417 No. 5009	待机 通过设备哪一个部分已 开启来标识开关或开关 位置以便将其调到待机 状态。
④		ISO7000 No. 0434B, IEC3864-B3.1	注意 表示使用产品的一般注 意事项。
⑤		IEC60417 No. 5041	注意，高温表面 表示所标示项目温度可 能很高，小心不要触碰到。
⑥		IEC60417 No. 6042 ISO3864-B3.6	注意，触电危险 表示设备有触电危险。
⑦		IEC60417 No. 5957	仅限室内使用 表示电器设备适合在室 内使用。
⑧		IEC60417 No. 5926	直流电连接器极性 表示可以连接直流电源 的一件设备上正负连接 （极性）。
⑨		-	与 No. 8. 相同。
⑩		IEC60417 No. 5001B	电池，常规 电池供电设备。表示一 个设备，例如，电池仓 的盖或连接器端子。
⑪		IEC60417 No. 5002	电池扣位置 表示电池固定槽本身， 并表示电池固定槽内电 池扣的位置。
⑫		-	与 No. 11. 相同。
⑬		IEC60417 No. 5019	保护性接地 表示用于连接到外部导 体以防止在故障时发生 触电的端子或保护性接 地电极的端子。
⑭		IEC60417 No. 5017	接地 表示明确不需要第 13 项符号情况下的接地端 子。
⑮		IEC60417 No. 5032	交流电 在额定牌上表示设备只 适合使用交流电；表示 相关端子。

编号	符号标记	批准的标准	说明
⑯		IEC60417 No. 5031	直流电 在额定牌上表示设备只 适合使用直流电；表示 相关端子。
⑰		IEC60417 No. 5172	II 类设备 表示符合 II 类设备（参 照 IEC61140）安全标准 的设备。
⑱		ISO 3864	常规禁止 表示禁止的操作。
⑲		ISO 3864	禁止接触 表示接触到设备某一部 分可能会造成伤害。
⑳		-	投影机开启时切勿直视 光学镜头。
㉑		-	表示所标示的项目不要 将任何物品 放在投影机上。
㉒		ISO3864 IEC60825-1	注意，激光辐射 表示设备有激光辐射部 件。
㉓		ISO 3864	禁止拆卸 表示如果拆卸设备，则 存在伤害风险，如触电。
㉔		IEC60417 No. 5266	待机，部分待机 表示设备部分处于就绪 状态。
㉕		ISO3864 IEC60417 No. 5057	小心，活动零件 表示必须按照保护标准 远离活动零件。
㉖		IEC60417 No. 6056	小心（正在转动的风扇 叶片） 作为安全预防措施，请 远离正在转动的风扇叶 片。
㉗		IEC60417 No. 6043	小心（尖锐边角） 表示不应触摸尖锐边角。
㉘		-	表示投影时禁止直视镜 头。
㉙		ISO7010 No. W027 ISO 3864	警告，光辐射（如紫外线、 可见光辐射、红外线） 处于光辐射附近区域时， 请多加留意，以免对眼 睛和皮肤造成伤害。
㉚		IEC60417 No. 5109	不得在住宅区使用。 确定不适合在住宅区使 用的电气设备。

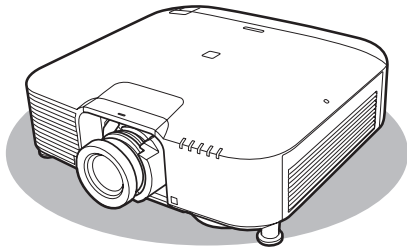


414520900

多媒体液晶投影机

CB-C15KU
CB-C9200U
CB-C7800U
CB-C7600U

入门指南



© 2024 Seiko Epson Corporation
2024.4 Rev.1.0

本产品资料适用于多个机型，因您所购机型的不同，
请仅参考您所购机型的图片及描述，且其他型号的内容不适用于您所购的机型。

请妥善保管此说明书（保留备用）。
安装、使用产品前请阅读使用说明。

- 对于中国大陆地区的用户
如果您在使用本产品的过程中遇到问题，可通过以下的顺序来寻求帮助：
- 1、首先可查阅产品的相关使用说明，包括产品的说明书（手册）等，以解决问题；
 - 2、登陆爱普生（中国）有限公司网站（简体中文） <https://www.epson.com.cn>，
查询相关信息以解决问题；
 - 3、拨打爱普生（中国）有限公司的客户服务热线：400-810-9977，
爱普生专业工程师将指导用户解决问题；

本产品信息如有更改，恕不另行通知。
对其中涉及的描述和图像，以包装箱内实际内容为准，在中国法律
法规允许的范围内，爱普生（中国）有限公司保留解释权。
本产品及相关资料以针对在大陆地区销售产品的简体中文内容为准。
英文及其他语种内容针对全球销售产品，仅供用户对照。
本资料仅供参考。除中国现行法律法规规定，爱普生（中国）有限
公司不承担任何由于使用本资料而造成的直接或间接损失的责任。

注意：其它信息，可查看产品本身、产品包装和其他形式的资料，
包括爱普生（中国）有限公司网站：<https://www.epson.com.cn>。

制造商：精工爱普生株式会社
地址：日本国东京都新宿区新宿 4-1-6

公司名称：爱普生（中国）有限公司
公司地址：北京市朝阳区建国路 81 号 1 号楼 4 层
中国产品
生产标准号：Q/EPSON LCP153



本文中相关的电源线及插头图片和描述仅供参考，在中国大陆地区所销售产品的电源线及插头，符合中国法律法规。



产品中有害物质的名称及含量

部件名称	有害物质					
	铅 (Pb)	汞 (Hg)	镉 (Cd)	六价铬 (Cr (VI))	多溴联苯 (PBB)	多溴二苯醚 (PBDE)
电路板 / 电子部件	×	○	○	○	○	○
供电单元	×	○	○	○	○	○
激光光源	×	○	○	○	○	○
蜂鸣器	×	○	○	○	○	○
外壳 / 机械部件	×	○	○	○	○	○
遥控器	×	○	○	○	○	○

本表格依据 SJ/T11364 的规定编制。

○：表示该有害物质在该部件所有均质材料中的含量均在 GB/T 26572 规定的限量要求以下。

×：表示该有害物质至少在该部件的某一均质材料中的含量超出 GB/T 26572 规定的限量要求。但这只是因为产品在保证产品性能和功能条件下，现在还没有可替代的材料和技术而被使用。

产品环保使用期限的使用条件

本产品的环保使用期限，表示按照本产品的安全使用注意事项使用的情况下，从生产日开始，在标志的年限内使用，本产品含有的有害物质不会对环境、人身和财产造成严重影响。

激光安装信息

投影机属于 1 类激光产品，符合 GB7247.1:2012 中国国家标准。使用投影机时遵循以下安全使用须知。

警告

- 请勿打开投影机外壳。投影机包含高功率激光。
- 可能会有危险的光辐射从本产品中发出。请勿直视工作中的光源。否则可能导致眼睛受伤。
- 同其它明亮光源一样，请勿直视光束 RG2 GB/T 30117.5-2019 IEC/EN 62471-5:2015。
- 如果安装的可更换镜头的投射比大于 3.0，此投影机可能变为 RG3。操作前请查阅手册中的镜头列表和危险距离。此类投影机与镜头的组合仅用于专业用途，不适合普通消费者使用。

注意

处理投影机时，请勿拆卸。依照您当地或国家 / 地区的法规进行废弃处理。

注意

处理投影机时，请勿拆卸。依照您当地或国家 / 地区的法规进行废弃处理。

- 灯光亮度可能会因具体环境而降低。当温度上升过高时，亮度会显著降低。
- 灯光使用时间越长，亮度越低。可在亮度设置中更改使用时间与亮度设置降低之间的关系。

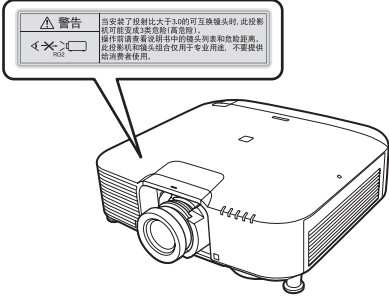
激光警告标签

投影机上贴有激光警告标签。

内部



顶部



- 灯泡开启时切勿直视投影机镜头。这会对眼睛造成损害，而且对儿童和宠物尤其危险。
- 使用遥控器远程开启投影机时，确保没有人注视镜头。
- 请勿让幼儿操作投影机。儿童必须由成人陪同。
- 投影时请勿直视镜头。另外，请勿使用光学设备（如放大镜或望远镜）直视镜头，否则可能造成视力损伤。



请不要将本产品放在低温或多尘的地方。请妥善使用/保管本产品，以避免因使用/保管不当（如鼠害、液体渗入等）造成故障、损伤。